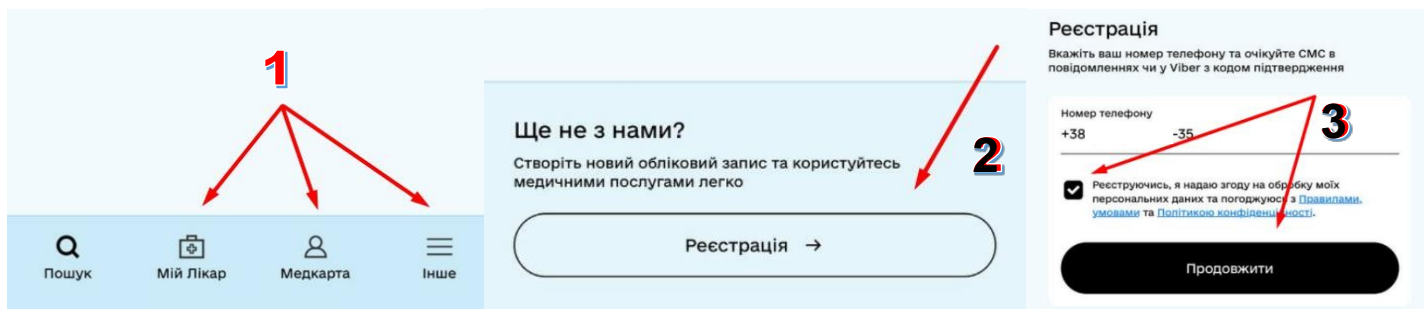
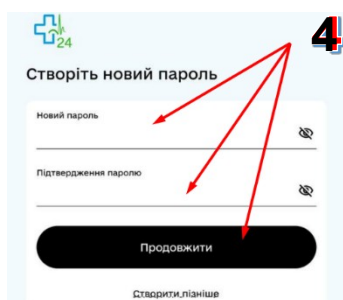


## Як зареєструватися у Health24?

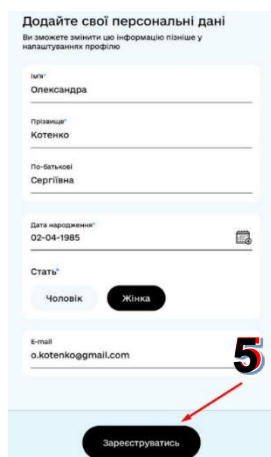
1. На панелі меню (1) у нижній частині екрану оберіть вкладку "Мій лікар", "Медкарта" або "Інше" та натисніть **Увійти/Реєстрація**. У нижній частині екрана натисніть **Реєстрація(2)**. **Введіть свій номер, який вказаний у декларації з сімейним лікарем**, ознайомтеся зі згодою щодо персональних даних та натисніть **Продовжити(3)**.



2. Вам надійде телефонний дзвінок, на який треба відповісти та натиснути цифру 1. Зачекайте декілька секунд, щоб відкрилося нове вікно зі створенням пароля. **Створіть пароль** для входу в акаунт, відповідно до вимог, що вказані в нижній частині екрана, натисніть **Продовжити(4)**.



3. **Додайте свої персональні дані**, заповнивши обов'язкові поля. За бажанням введіть електронну пошту. Натисніть **Зареєструватись(5)**.

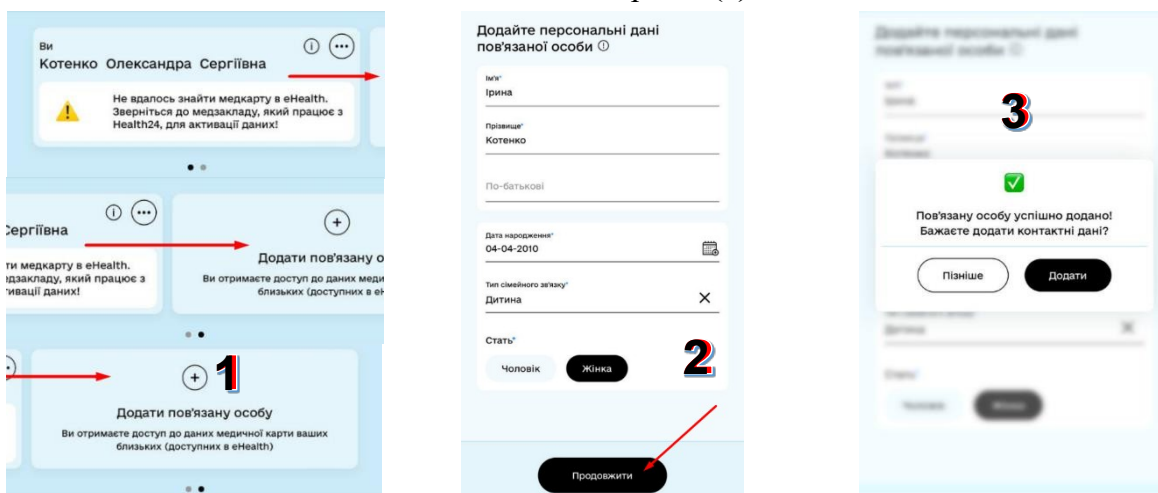


**! За умови, що Ваша медкарта та Ваш номер, за яким Ви зареєструвалися, є в базі організації, ПІБ та дата народження співпадають – Ваш акаунт буде автоматично підтверджено та всі дані, що вносила медична організація у Health24, будуть одразу відображатися у медкарті. Якщо даних немає – зверніться до лікаря цієї організації для перевірки особистих даних та наявності номера телефону або здійсніть онлайн-запис до лікаря для підтвердження акаунта реєстратором/лікарем.**

У разі виникнення запитань звертайтеся за номером гарячої лінії Health24 - 0 800 756 856.

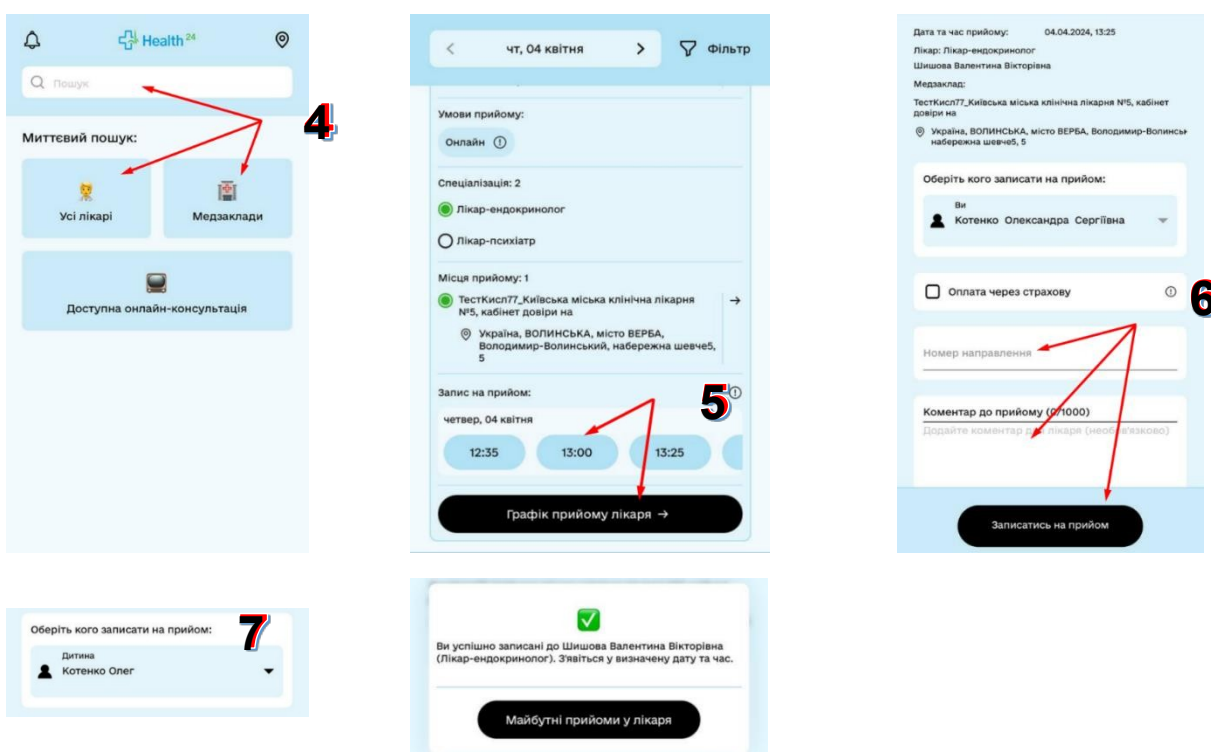
## Як створити профіль дитини у Health24?

1. Додайте **профіль дитини** у свій кабінет: на панелі меню натисніть **Медкарта**, прогорніть вправо на нову карту та натисніть **Додати пов'язану особу** (+) **(1)**. Додайте персональні дані пов'язаної особи, заповнивши обов'язкові поля. Натисніть **Продовжити**(2). Номер та email пов'язаної особи вводити необов'язково до 18 років **(3)**.



## Як записатися самостійно або записати дитину через Health24?

На головному екрані **введіть ПІБ лікаря або назву організації**. Також Ви можете обрати лікаря або медзаклад серед загального списку, використовуючи фільтри пошуку **(4)**. **Оберіть лікаря, спеціальність, дату та час прийому** **(5)**. Натисніть на вільний час, на який бажаєте записатися. За необхідністю введіть номер направлення та коментар до прийому. Написніть **Записатися на прийом****(6)**. **Щоб записати дитину** повторіть дії та під час запису на прийом **оберіть профіль підопічного****(7)**. Натисніть **Записатися на прийом**. Запис успішно створено! Переглянути майбутні записи Ви можете у своїй медкарті.



У разі виникнення запитань звертайтеся за номером гарячої лінії Health24 - 0 800 756 856.